




CONSORCIO PUBLICO INTER SAUDE CENTRO NOROESTE PR
ADMINISTRAÇÃO INDIRETA
ESTADO DO PARANÁ
RELATÓRIO RESUMIDO DA EXECUÇÃO ORÇAMENTÁRIA
BALANÇO ORÇAMENTÁRIO
ORÇAMENTOS FISCAL E DA SEGURIDADE SOCIAL
JANEIRO A AGOSTO 2.017/BIMESTRE JULHO-AGOSTO

RREO - ANEXO 1 (LRF, Art. 52, inciso I, alíneas "a" e "b" do inciso II e § 1º)

R\$ 1,00

RECEITAS	PREVISÃO INICIAL	PREVISÃO ATUALIZADA (a)	RECEITAS REALIZADAS				SALDO (a-c)
			no Período (b)	% (b/a)	Até o Período (c)	% (c/a)	
RECEITAS (EXCETO INTRA-ORÇAMENTÁRIAS) (I)	16 785 562,50	16 789 677,51	2 871 205,58	17,10	8 593 175,36	51,18	8 196 502,15
RECEITAS CORRENTES	16 785 562,50	16 789 677,51	2 871 205,58	17,10	8 593 175,36	51,18	8 196 502,15
RECEITA TRIBUTÁRIA	5 000,00	5 000,00	0,00	0,00	0,00	0,00	5 000,00
Impostos	5 000,00	5 000,00	0,00	0,00	0,00	0,00	5 000,00
Taxas	0,00	0,00	0,00	0,00	0,00	0,00	0,00
Contribuição de Melhoria	0,00	0,00	0,00	0,00	0,00	0,00	0,00
RECEITA DE CONTRIBUIÇÕES	0,00	0,00	0,00	0,00	0,00	0,00	0,00
Contribuições Sociais	0,00	0,00	0,00	0,00	0,00	0,00	0,00
Contribuições de Intervenção no Domínio Econômico	0,00	0,00	0,00	0,00	0,00	0,00	0,00
Contribuição para o Custeio do Serviço de Iluminação Pública	0,00	0,00	0,00	0,00	0,00	0,00	0,00
RECEITA PATRIMONIAL	10 000,00	14 115,01	14 533,99	102,97	100 130,54	709,39	-86 015,53
Receitas Imobiliárias	0,00	0,00	0,00	0,00	0,00	0,00	0,00
Receitas de Valores Mobiliários	10 000,00	14 115,01	14 533,99	102,97	100 130,54	709,39	-86 015,53
Receita de Concessões e Permissões	0,00	0,00	0,00	0,00	0,00	0,00	0,00
Compensações Financeiras	0,00	0,00	0,00	0,00	0,00	0,00	0,00
Receita Decorrente do Direito de Exploração de Bens Públicos em	0,00	0,00	0,00	0,00	0,00	0,00	0,00
Áreas de Domínio Público							
Receita da Cessão de Direitos	0,00	0,00	0,00	0,00	0,00	0,00	0,00
Outras Receitas Patrimoniais	0,00	0,00	0,00	0,00	0,00	0,00	0,00
RECEITA AGROPECUÁRIA	0,00	0,00	0,00	0,00	0,00	0,00	0,00
Receita da Produção Vegetal	0,00	0,00	0,00	0,00	0,00	0,00	0,00
Receita da Produção Animal e Derivados	0,00	0,00	0,00	0,00	0,00	0,00	0,00
Outras Receitas Agropecuárias	0,00	0,00	0,00	0,00	0,00	0,00	0,00
RECEITA INDUSTRIAL	0,00	0,00	0,00	0,00	0,00	0,00	0,00
Receita da Indústria Extrativa Mineral	0,00	0,00	0,00	0,00	0,00	0,00	0,00
Receita da Indústria de Transformação	0,00	0,00	0,00	0,00	0,00	0,00	0,00
Receita da Indústria de Construção	0,00	0,00	0,00	0,00	0,00	0,00	0,00
Outras Receitas Industriais	0,00	0,00	0,00	0,00	0,00	0,00	0,00
RECEITA DE SERVIÇOS	0,00	0,00	0,00	0,00	0,00	0,00	0,00
TRANSFERÊNCIAS CORRENTES	16 760 562,50	16 760 562,50	2 856 671,59	17,04	8 493 044,82	50,67	8 267 517,68
Transferências Intergovernamentais	15 887 562,50	15 887 562,50	2 856 671,59	17,98	8 172 204,30	51,44	7 715 358,20
Transferências de Instituições Privadas	0,00	0,00	0,00	0,00	0,00	0,00	0,00
Transferências do Exterior	0,00	0,00	0,00	0,00	0,00	0,00	0,00
Transferências de Pessoas	0,00	0,00	0,00	0,00	0,00	0,00	0,00
Transferências de Convênios	873 000,00	873 000,00	0,00	0,00	320 840,52	36,75	552 159,48
Transferências para o Combate à Fome	0,00	0,00	0,00	0,00	0,00	0,00	0,00
OUTRAS RECEITAS CORRENTES	10 000,00	10 000,00	0,00	0,00	0,00	0,00	10 000,00
Multas e Juros de Mora	0,00	0,00	0,00	0,00	0,00	0,00	0,00
Indenizações e Restituições	0,00	0,00	0,00	0,00	0,00	0,00	0,00
Receita da Dívida Ativa	0,00	0,00	0,00	0,00	0,00	0,00	0,00
Receitas Decorrentes de Aportes Periódicos para Amortização de	0,00	0,00	0,00	0,00	0,00	0,00	0,00
Déficit Atuarial do RPPS							
Receitas Correntes Diversas	10 000,00	10 000,00	0,00	0,00	0,00	0,00	10 000,00
RECEITAS DE CAPITAL	0,00	0,00	0,00	0,00	0,00	0,00	0,00
OPERAÇÕES DE CRÉDITO	0,00	0,00	0,00	0,00	0,00	0,00	0,00
Operações de Crédito Internas	0,00	0,00	0,00	0,00	0,00	0,00	0,00
Operações de Crédito Externas	0,00	0,00	0,00	0,00	0,00	0,00	0,00
ALIENAÇÃO DE BENS	0,00	0,00	0,00	0,00	0,00	0,00	0,00
Alienação de Bens Móveis	0,00	0,00	0,00	0,00	0,00	0,00	0,00
Alienação de Bens Imóveis	0,00	0,00	0,00	0,00	0,00	0,00	0,00
AMORTIZAÇÕES DE EMPRÉSTIMOS	0,00	0,00	0,00	0,00	0,00	0,00	0,00
TRANSFERÊNCIAS DE CAPITAL	0,00	0,00	0,00	0,00	0,00	0,00	0,00
Transferências Intergovernamentais	0,00	0,00	0,00	0,00	0,00	0,00	0,00
Transferências de Instituições Privadas	0,00	0,00	0,00	0,00	0,00	0,00	0,00
Transferências do Exterior	0,00	0,00	0,00	0,00	0,00	0,00	0,00
Transferências de Pessoas	0,00	0,00	0,00	0,00	0,00	0,00	0,00
Transferências de Outras Instit. Públicas	0,00	0,00	0,00	0,00	0,00	0,00	0,00
Transferências de Convênios	0,00	0,00	0,00	0,00	0,00	0,00	0,00
Transferências para o Combate à Fome	0,00	0,00	0,00	0,00	0,00	0,00	0,00
OUTRAS RECEITAS DE CAPITAL	0,00	0,00	0,00	0,00	0,00	0,00	0,00
Integralização do Capital Social	0,00	0,00	0,00	0,00	0,00	0,00	0,00
Div. Ativa Prov. da Amortiz. Emp. e Financ.	0,00	0,00	0,00	0,00	0,00	0,00	0,00
Receitas de Capital Diversas	0,00	0,00	0,00	0,00	0,00	0,00	0,00
Receita Auferida por Detentores de Títulos do Tesouro Nacional	0,00	0,00	0,00	0,00	0,00	0,00	0,00
Resgatados							
Receitas de Alienação de Certificados de Potencial Adicional de	0,00	0,00	0,00	0,00	0,00	0,00	0,00
Construção-CEPAC							
Outras Receitas de Capital	0,00	0,00	0,00	0,00	0,00	0,00	0,00
RECEITAS (INTRA-ORÇAMENTÁRIAS) (II)	0,00	0,00	0,00	0,00	0,00	0,00	0,00





**CONSORCIO PUBLICO INTER SAUDE CENTRO NOROESTE PR
ADMINISTRAÇÃO INDIRETA
ESTADO DO PARANÁ
RELATÓRIO RESUMIDO DA EXECUÇÃO ORÇAMENTÁRIA
BALANÇO ORÇAMENTÁRIO
ORÇAMENTOS FISCAL E DA SEGURIDADE SOCIAL
JANEIRO A AGOSTO 2.017/BIMESTRE JULHO-AGOSTO**

SUBTOTAL DAS RECEITAS (III) = (I + II)	16.785.562,50	16.789.677,51	2.871.205,58	17,10	8.593.175,36	51,18	8.196.502,15
OPERAÇÕES DE CRÉDITO/REFINANCIAMENTO (IV)	0,00	0,00	0,00	0,00	0,00	0,00	0,00
Operações de Crédito Internas	0,00	0,00	0,00	0,00	0,00	0,00	0,00
Mobiliária	0,00	0,00	0,00	0,00	0,00	0,00	0,00
Contratual	0,00	0,00	0,00	0,00	0,00	0,00	0,00
Operações de Crédito Externas	0,00	0,00	0,00	0,00	0,00	0,00	0,00
Mobiliária	0,00	0,00	0,00	0,00	0,00	0,00	0,00
Contratual	0,00	0,00	0,00	0,00	0,00	0,00	0,00
SUBTOTAL COM REFINANCIAMENTO (V) = (III + IV)	16.785.562,50	16.789.677,51	2.871.205,58	17,10	8.593.175,36	51,18	8.196.502,15
DÉFICIT (VI)	-	-	-	-	1.607.778,30	-	-
TOTAL (VII) = (V + VI)	16.785.562,50	16.789.677,51	2.871.205,58	17,10	10.200.953,66	-	-
SALDOS DE EXERCÍCIOS ANTERIORES	-	-	3.311.399,61	-	3.311.399,61	-	-
Recursos Arrecadados em Exercícios Anteriores - RPPS	0,00	0,00	-	-	-	-	-
Superávit Financeiro Utilizado para Créditos Adicionais	-	3.311.399,61	-	-	3.311.399,61	-	-
Reabertura de Créditos Adicionais	-	0,00	-	-	0,00	-	-

DESPESAS	DOTAÇÃO INICIAL (d)	DOTAÇÃO ATUALIZADA (e)	DESPESAS EMPENHADAS		SALDO (g)=(e-f)	DESPESAS LIQUIDADAS		SALDO (i)=(e-h)	DESPESAS PAGAS ATÉ O PERÍODO (j)
			No Período	Até o Período (f)		No Período	Até o Período (h)		
DESPESAS (EXCETO INTRA-ORÇAMENTÁRIAS) (VIII)	16.785.562,50	20.101.077,12	2.691.446,91	10.302.041,98	9.799.035,14	2.758.569,82	10.200.953,66	9.900.123,46	10.024.581,65
DESPESAS CORRENTES	16.416.706,87	19.355.392,37	2.691.446,91	9.994.925,14	9.360.467,23	2.716.680,82	9.904.473,97	9.450.918,40	9.728.101,96
PESSOAL E ENCARGOS SOCIAIS	1.850.000,00	1.950.000,00	238.875,77	1.088.729,09	861.270,91	238.875,77	1.071.929,09	878.070,91	973.841,42
JUROS E ENCARGOS DA DÍVIDA	0,00	0,00	0,00	0,00	0,00	0,00	0,00	0,00	0,00
OUTRAS DESPESAS CORRENTES	14.566.706,87	17.405.392,37	2.452.571,14	8.906.196,05	8.499.196,32	2.477.805,05	8.832.544,88	8.572.847,49	8.754.260,54
DESPESAS DE CAPITAL	201.000,00	577.829,12	0,00	307.116,84	270.712,28	41.889,00	296.479,69	281.349,43	296.479,69
INVESTIMENTOS	201.000,00	577.829,12	0,00	307.116,84	270.712,28	41.889,00	296.479,69	281.349,43	296.479,69
INVERSÕES FINANCEIRAS	0,00	0,00	0,00	0,00	0,00	0,00	0,00	0,00	0,00
AMORTIZAÇÃO DA DÍVIDA	0,00	0,00	0,00	0,00	0,00	0,00	0,00	0,00	0,00
RESERVA DE CONTINGÊNCIA	167.855,63	167.855,63	0,00	0,00	167.855,63	0,00	0,00	167.855,63	0,00
DESPESAS (INTRA-ORÇAMENTÁRIAS) (IX)	0,00	0,00	0,00	0,00	0,00	0,00	0,00	0,00	0,00
SUBTOTAL DAS DESPESAS (X) = (VIII + IX)	16.785.562,50	20.101.077,12	2.691.446,91	10.302.041,98	9.799.035,14	2.758.569,82	10.200.953,66	9.900.123,46	10.024.581,65
AMORTIZAÇÃO DA DÍVIDA/REFINANCIAMENTO (XI)	0,00	0,00	0,00	0,00	0,00	0,00	0,00	0,00	0,00
Amortização da Dívida Interna	0,00	0,00	0,00	0,00	0,00	0,00	0,00	0,00	0,00
Dívida Mobiliária	0,00	0,00	0,00	0,00	0,00	0,00	0,00	0,00	0,00
Outras Dívidas	0,00	0,00	0,00	0,00	0,00	0,00	0,00	0,00	0,00
Amortização da Dívida Externa	0,00	0,00	0,00	0,00	0,00	0,00	0,00	0,00	0,00
Dívida Mobiliária	0,00	0,00	0,00	0,00	0,00	0,00	0,00	0,00	0,00
Outras Dívidas	0,00	0,00	0,00	0,00	0,00	0,00	0,00	0,00	0,00
SUBTOTAL COM REFINANCIAMENTO (XII) = (X + XI)	16.785.562,50	20.101.077,12	2.691.446,91	10.302.041,98	9.799.035,14	2.758.569,82	10.200.953,66	9.900.123,46	10.024.581,65
SUPERAVIT (XIII)	-	-	-	-	-	-	0,00	-	-
TOTAL (XIV) = (XII + XIII)	16.785.562,50	20.101.077,12	2.691.446,91	10.302.041,98	9.799.035,14	2.758.569,82	10.200.953,66	9.900.123,46	10.024.581,65
RESERVA DO RPPS	0,00	0,00	0,00	0,00	0,00	0,00	0,00	0,00	0,00


FON TE: Sistema Elotech Gestão Pública, Unidade Responsável CONSORCIO PUBLICO INTER SAUDE CENTRO NOROESTE PR, emitido em 13/set/2017 as 15h e 34m.


TAKETOSHI SAKURADA
PRESIDENTE


ANDRÉIA LEMOS GOULART FANCEL
COORDENADORA


ROBERTO BELETATO DOS SANTOS
CONTADOR


JESSICA PEREIRA LUNA
CONTROLE INTERNO




CONSORCIO PUBLICO INTER SAUDE CENTRO NOROESTE PR
ADMINISTRAÇÃO INDIRETA
ESTADO DO PARANÁ
RELATÓRIO RESUMIDO DA EXECUÇÃO ORÇAMENTÁRIA
DEMONSTRATIVO DA EXECUÇÃO DAS DESPESAS POR FUNÇÃO / SUBFUNÇÃO
ORÇAMENTO FISCAL E DA SEGURIDADE SOCIAL
JANEIRO A AGOSTO 2.017/BIMESTRE JULHO-AGOSTO

RREO – Anexo II (LRF, Art. 52, inciso II, alínea “c”)


Função/Subfunção	Dotação Inicial	Dotação Atualizada (a)	Despesas Empenhadas			Saldo (c) = (a-b)	Despesas Liquidadas			R\$ 1.00
			No Período	Até o Período (b)	% (b/total b)		No Período	Até o Período (d)	% (d/total d)	Saldo (e) = (a-d)
DESPEAS EXCETO INTRA-ORÇAMENTARIA	16.785.562,50	20.101.077,12	2.691.446,91	10.302.041,98	100,00	9.799.035,14	2.758.569,82	10.200.953,66	100,00	9.900.123,46
SAÚDE	16.617.706,87	19.933.221,49	2.691.446,91	10.302.041,98	100,00	9.631.179,51	2.758.569,82	10.200.953,66	100,00	9.732.267,83
Atenção Básica	16.617.706,87	19.933.221,49	2.691.446,91	10.302.041,98	100,00	9.631.179,51	2.758.569,82	10.200.953,66	100,00	9.732.267,83
RESERVA DE CONTINGÊNCIA	167.855,63	167.855,63	0,00	0,00	0,00	167.855,63	0,00	0,00	0,00	167.855,63
Reserva de Contingência	167.855,63	167.855,63	0,00	0,00	0,00	167.855,63	0,00	0,00	0,00	167.855,63
TOTAL	16.785.562,50	20.101.077,12	2.691.446,91	10.302.041,98	100,00	9.799.035,14	2.758.569,82	10.200.953,66	100,00	9.900.123,46

CON. TP. Sistema Elotech Gestão Pública. Unidade Responsável CONSORCIO PUBLICO INTER SAUDE CENTRO NOROESTE PR, emitido em 28/08/2017 às 08h e 18m.


TAKETOSHI SAKURADA
PRESIDENTE


ROBERTO BELETATO DOS SANTOS
CONTADOR


ANDRÉIA LEMOS GOULART FANCELLI
COORDENADORA


JESSICA PEREIRA LUNA
CONTROLE INTERNO